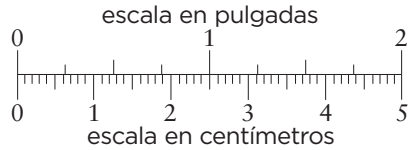


Mamografía

Tamaño de los tumores que se detectan mediante la mamografía


En comparación con las monedas de uso común.




Tamaño promedio de un tumor que se detecta por medio de mamografías anuales cuando existen placas anteriores para comparar.



Tamaño promedio de un tumor que se detecta en una mamografía inicial.



Tamaño promedio de un tumor detectado accidentalmente.



Mamografía



¿Qué es una mamografía?

La mamografía es una radiografía del seno. Este es el mejor instrumento disponible en la actualidad para la detección del cáncer de seno en sus primeras etapas. Puede detectar cáncer en el seno cuando aún es muy pequeño, incluso cuando todavía no se palpa. También puede detectar calcificaciones y cambios anormales en la piel. La mamografía hace un buen trabajo para detectar el cáncer. Sin embargo, es más preciso cuando se combina con otro examen de detección llamado examen clínico de los senos.

¿Es doloroso?

Para obtener una buena imagen, el tecnólogo tiene que aplanar el seno. Usted podrá sentir un poco de dolor, pero sólo dura unos cuantos segundos.

¿Cómo puedo obtener una mamografía?

Comuníquese con su médico para obtener una referencia.

¿Qué pasa si no puedo pagar por la mamografía?

Si usted no tiene dinero para pagar el costo de una mamografía, Medicare y la mayoría de los planes de seguro cubren su costo. Comuníquese con la Línea Directa de Komen para el Cuidado de los Senos al teléfono 1-877-465-6636 para obtener información sobre los servicios gratis o de bajo costo disponibles en su área.

Susan G. Komen for the Cure recomienda hacer lo siguiente:

- Hable con su familia para conocer los antecedentes familiares de salud.
- Hable con su doctor sobre su riesgo personal de tener cáncer de seno.
- Pregunte a su doctor cuáles exámenes de detección son los más indicados para usted, si usted corre un mayor riesgo.
- Hágase una mamografía cada año a partir de los 40 años de edad si usted corre un riesgo promedio.
- Hágase el examen clínico de los senos al menos cada 3 años a partir de los 20 años de edad, y anualmente a partir de los 40 años de edad.
- Conozca cómo se ven y se sienten sus senos, si nota cualquier cambio informe a su proveedor de atención médica de inmediato.
- Lleve un estilo de vida saludable que pueda reducir su riesgo de tener cáncer de seno.

1-877 GO KOMEN (1-877-465-6636) www.komen.org